



*Corporación Autónoma
Regional del Valle del Cauca*

**DIRECCION FINANCIERA
GRUPO DE CONTABILIDAD**

ESTADOS FINANCIEROS A FEBRERO 28 DE 2026

CORPORACION AUTONOMA REGIONAL DEL VALLE DEL CAUCA - CVC
ESTADO DE SITUACION FINANCIERA
A FEBRERO 28 DE 2026
(En miles de pesos)



ACTIVO		PASIVO Y PATRIMONIO	
CORRIENTE	<u>1.995.157.974</u>	CORRIENTE	<u>17.857.634</u>
11 EFECTIVO Y EQUIVALENTES EFECTIVO	124.338.620	24 CUENTAS POR PAGAR	6.016.766
12 INVERSIONES E INSTRUM. DERIVADOS	371.072.620	25 BENEFICIOS A LOS EMPLEADOS	8.018.026
13 CUENTAS POR COBRAR	224.948.040	27 PROVISIONES	3.822.842
19 OTROS ACTIVOS	1.274.798.694		
NO CORRIENTE	<u>1.557.042.637</u>	NO CORRIENTE	<u>68.625</u>
12 INVERSIONES E INSTRUM. DERIVADOS	1.436.197.656	29 OTROS PASIVOS	68.625
15 INVENTARIOS	38.885.981		
16 PROPIEDADES, PLANTA Y EQUIPO	81.571.908	TOTAL PASIVO	<u>17.926.259</u>
19 OTROS ACTIVOS	387.092	PATRIMONIO	<u>3.534.274.352</u>
TOTAL ACTIVO	<u>3.552.200.611</u>	31 PATRIMONIO ENTIDADES DE GOBIERNO	3.534.274.352
8 CUENTAS DE ORDEN DEUDORAS	<u>0</u>	TOTAL PASIVO Y PATRIMONIO	<u>3.552.200.611</u>
81 ACTIVOS CONTINGENTES	3.230.201	9 CUENTAS DE ORDEN ACREEDORAS	<u>0</u>
83 DEUDORAS DE CONTROL	10.846.724	91 PASIVOS CONTINGENTES	1.600.267.799
89 DEUDORAS POR CONTRA (CR)	(14.076.925)	93 ACREEDORAS DE CONTROL	86.238.477
		99 ACREEDORAS POR CONTRA (DB)	(1.686.506.276)

WILLIAM GARCÍA RIASCOS
Coordinador Grupo de Contabilidad

CORPORACION AUTONOMA REGIONAL DEL VALLE DEL CAUCA - CVC
ESTADO DE SITUACIÓN FINANCIERA DETALLADO
A FEBRERO 28 DE 2026
(En miles de pesos)



ACTIVO		PASIVO Y PATRIMONIO	
CORRIENTE		CORRIENTE	
	1.995.157.974		17.857.634
11	EFFECTIVO Y EQUIVALENTES EFECTIVO	24	CUENTAS POR PAGAR
1105	CAJA	2401	ADQUISICION DE BIENES Y SERVICIOS NACIONALES
1110	BANCOS Y CORPORACIONES	2407	RECURSOS A FAVOR DE TERCEROS
	124.338.620	2424	DESCUENTOS DE NÓMINA
12	INVERSIONES E INSTRUM. DERIVADOS	2436	RETENCION EN LA FUENTE E IMPUESTO DE TIMBRE
1221	INVERSIONES ADM.DE LIQUIDEZ A VR. DE MERCADO (VR. R/	2440	IMPUESTOS CONTRIBUCIONES Y TASAS POR PAGAR
	371.072.620	2445	IMPUESTO AL VALOR AGREGADO
13	CUENTAS POR COBRAR	2460	CREDITOS JUDICIALES
1305	IMPUESTOS, RETENCIÓN EN LA FUENTE Y ANTICIPOS DE IMI	2490	OTRAS CUENTAS POR PAGAR
1311	CONTRIBUCIONES, TASAS E INGRESOS NO TRIBUTARIOS		8.018.026
1317	PRESTACION DE SERVICIOS	25	BENEFICIOS A LOS EMPLEADOS
1337	TRANSFERENCIAS POR COBRAR	2511	BENEFICIOS A LOS EMPLEADOS A CORTO PLAZO
1338	SENTENCIAS, LAUDOS A Y CONCILIACIONES		8.018.026
1384	OTRAS CUENTAS POR COBRAR	27	PROVISIONES
1386	DETERIORO ACUMULADO DE CUENTAS POR COBRAR	2701	LITIGIOS Y DEMANDAS
	224.948.040	2790	PROVISIONES Y DEMANDAS
19	OTROS ACTIVOS		3.822.842
1904	PLAN DE ACTIVOS PARA BENEFICIOS POSEMPLEO		68.625
2514	BENEFICIOS POSEMPLEO - PENSIONES (CP)	29	OTROS PASIVOS
2514	BENEFICIOS POSEMPLEO - PENSIONES (LP)	2990	OTROS PASIVOS DIFERIDOS
1905	BIENES Y SERVICIOS PAGADOS POR ANTICIPADO		68.625
1906	AVANCES Y ANTICIPOS ENTREGADOS		68.625
1907	DERECHOS DE COMPENSACIÓN POR IMPUESTOS		68.625
1908	RECURSOS ENTREGADOS EN ADMINISTRACIÓN		68.625
1909	DEPOSITOS ENTREGADOS		68.625
1986	ACTIVOS DIFERIDOS		68.625
	1.274.798.694		68.625
NO CORRIENTE	1.557.042.637	TOTAL PASIVO	17.926.259
12	INVERSIONES E INSTRUM. DERIVADOS		
1216	INVERSIONES PATRIMONIALES EN ENTIDADES EN LIQUIDAD		
1222	INV. ADM. LIQ. VR. MERCADO CAMBIOS PATRIMONIO		
1230	INVERSIONES EN ASOCIADAS CONTAB. MÉTODO PARTIC. PA		
	1.436.197.656	PATRIMONIO	
15	INVENTARIOS	31	PATRIMONIO ENTIDADES DE GOBIERNO
1505	BIENES PRODUCIDOS	3105	CAPITAL FISCAL
	38.885.981	3109	RESULTADOS DE EJERCICIOS ANTERIORES
16	PROPIEDADES, PLANTA Y EQUIPO	3110	RESULTADO DEL EJERCICIO
1605	TERRENOS	3146	GAN. O PERD. INV. ADM. LIQ. VR. MERCADO CAMBIOS PA
1615	CONSTRUCCIONES EN CURSO	3149	GAN. O PERD. APLICAC. METODO PARTIC. PATRIM.
1635	BIENES MUEBLES EN BODEGA	3151	GANANCIAS O PÉRDIDAS POR PLANES DE BENEFICIOS A L
1637	PROPIEDADES PLANTA Y EQUIPO NO EXPLOTADOS		3.534.274.352
1640	EDIFICACIONES		3.534.274.352
1655	MAQUINARIA Y EQUIPO	TOTAL PATRIMONIO	3.534.274.352
1660	EQUIPO MEDICO Y CIENTIFICO		
1665	MUEBLES, ENSERES Y EQUIPOS DE OFICINA	TOTAL PASIVO Y PATRIMONIO	3.552.200.611
1670	EQUIPOS DE COMUNICACIÓN Y COMPUTACION		
1675	EQUIPO DE TRANSPORTE, TRACCION Y ELEVACION	9	PASIVOS CONTINGENTES
1680	EQUIPO DE COMEDOR, COCINA, DESPENSA Y HOTEL	91	PASIVOS CONTINGENTES
1685	DEPRECIACION ACUMULADA (CR)	93	ACREEDORAS DE CONTROL
1695	DETERIORO ACUMULADO DE PROP. PLANTA Y EQUIPO (CR)	99	ACREEDORAS POR CONTRA (DB)
	81.571.908		0
19	OTROS ACTIVOS		1.600.267.799
1970	INTANGIBLES		86.238.477
1975	AMORTIZACION ACUMULADA INTANGIBLES(CR)		1.686.506.276
1986	ACTIVOS DIFERIDOS		
	387.092		
TOTAL ACTIVO	3.552.200.611		
8	ACTIVOS CONTINGENTES		
81	ACTIVOS CONTINGENTES		
83	DEUDORAS DE CONTROL		
89	DEUDORAS POR CONTRA (CR)		
	0		
	3.230.201		
	10.846.724		
	(14.076.925)		


WILLIAM GARCÍA RIASCOS
 Coordinador Grupo de Contabilidad

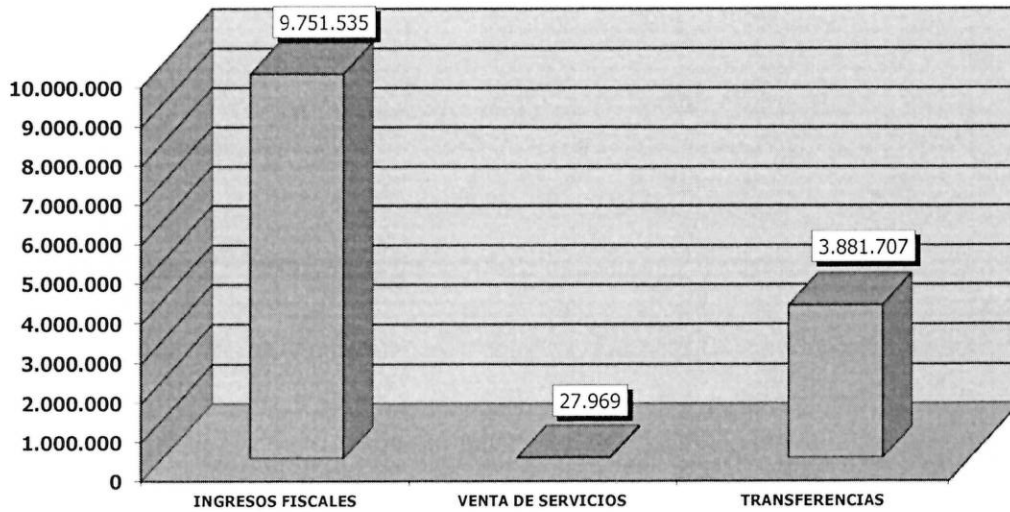
CORPORACION AUTONOMA REGIONAL DEL VALLE DEL CAUCA - CVC
ESTADO DE RESULTADOS
A FEBRERO 28 DE 2026
(En miles de pesos)



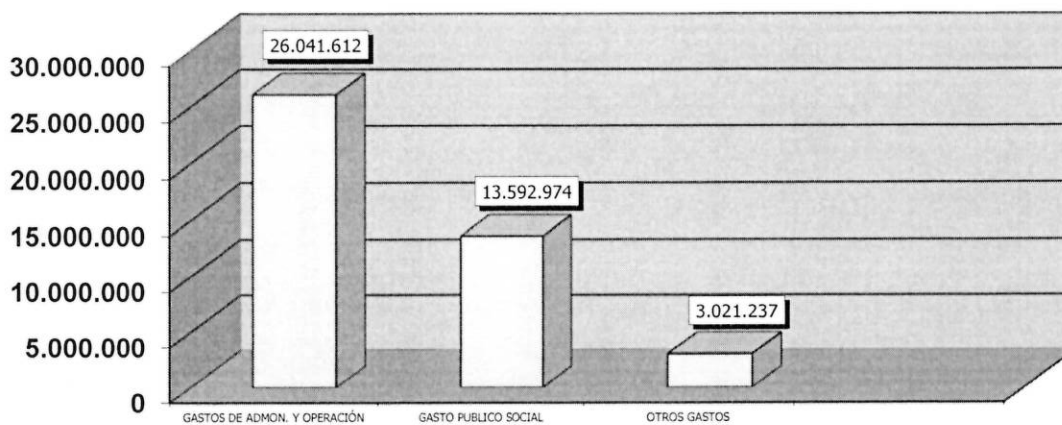
CUENTAS		
	INGRESOS OPERACIONALES	<u>13.661.211</u>
41	INGRESOS FISCALES	<u>9.751.535</u>
4110	NO TRIBUTARIOS	9.751.535
43	VENTA DE SERVICIOS	<u>27.969</u>
4390	OTROS SERVICIOS	27.969
44	TRANSFERENCIAS	<u>3.881.707</u>
4428	OTRAS TRANSFERENCIAS	3.881.707
	GASTOS OPERACIONALES	<u>40.588.457</u>
51	DE ADMINISTRACIÓN Y OPERACIÓN	<u>26.041.612</u>
5101	SUELDOS Y SALARIOS	5.590.085
5102	CONTRIBUCIONES IMPUTADAS	20.224
5103	CONTRIBUCIONES EFECTIVAS	1.533.977
5104	APORTES SOBRE LA NOMINA	310.621
5107	PRESTACIONES SOCIALES	2.215.032
5108	GASTOS DE PERSONAL DIVERSOS	1.702.689
5111	GENERALES	13.007.320
5120	IMPUESTOS, CONTRIBUCIONES Y TASAS	1.661.664
53	DETERIORO, DEPRECIACIONES, AMORTIZACIONES Y PROVISIONES	<u>953.871</u>
5360	DEPRECIACIONES DE PROPIEDADES, PLANTA Y EQUIPO	940.367
5366	AMORTIZACIÓN DE ACTIVOS INTANGIBLES	13.504
55	GASTO PUBLICO SOCIAL	<u>13.592.974</u>
5508	MEDIO AMBIENTE	13.592.974
	EXCEDENTE (DEFICIT) OPERACIONAL	<u>(26.927.246)</u>
48	OTROS INGRESOS	<u>4.330.339</u>
4802	FINANCIEROS	2.548.151
4806	AJUSTE POR DIFERENCIA EN CAMBIO	1.691.004
4808	INGRESOS DIVERSOS	91.184
58	OTROS GASTOS	<u>3.021.237</u>
5802	COMISIONES	9.954
5804	FINANCIEROS	3.010.832
5890	GASTOS DIVERSOS	451
	EXCEDENTE (DEFICIT) DEL EJERCICIO	<u>(25.618.144)</u>


WILLIAM GARCÍA RIASCOS
 Coordinador Grupo de Contabilidad

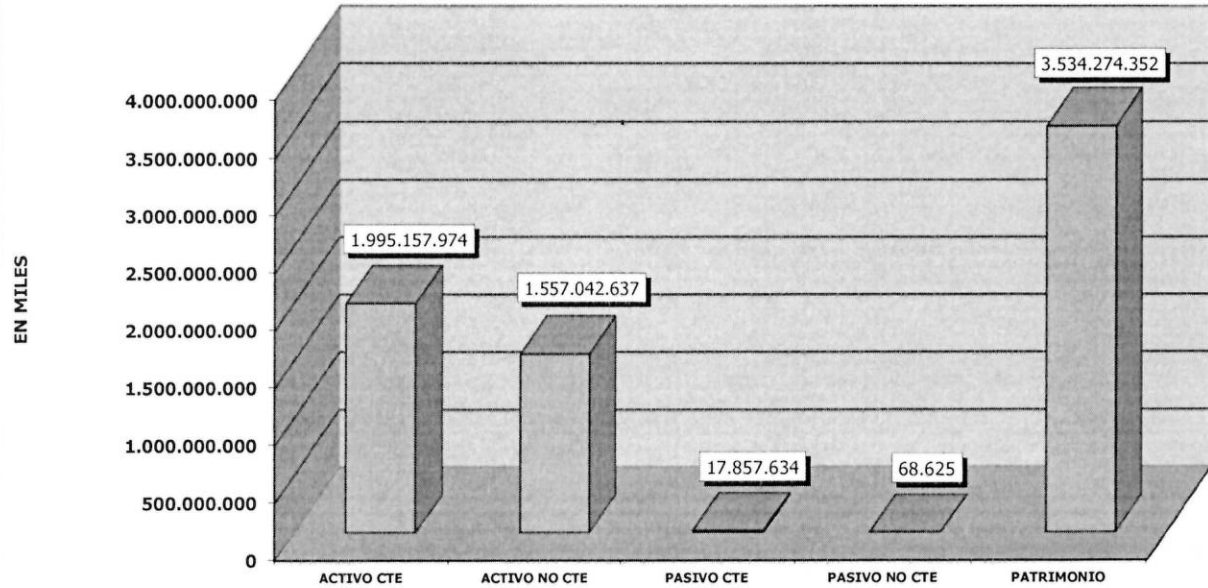
**COMPOSICION DE LOS INGRESOS
A FEBRERO 28 DE 2026
(En miles de pesos)**




**COMPOSICION DE LOS GASTOS
A FEBRERO 28 DE 2026
(En miles de pesos)**



**COMPOSICION DEL ESTADO DE SITUACION FINANCIERA
A FEBRERO 28 DE 2026**
(En miles de pesos)



COMPOSICION DEL ACTIVO



COMPOSICION DEL PASIVO Y PATRIMONIO

